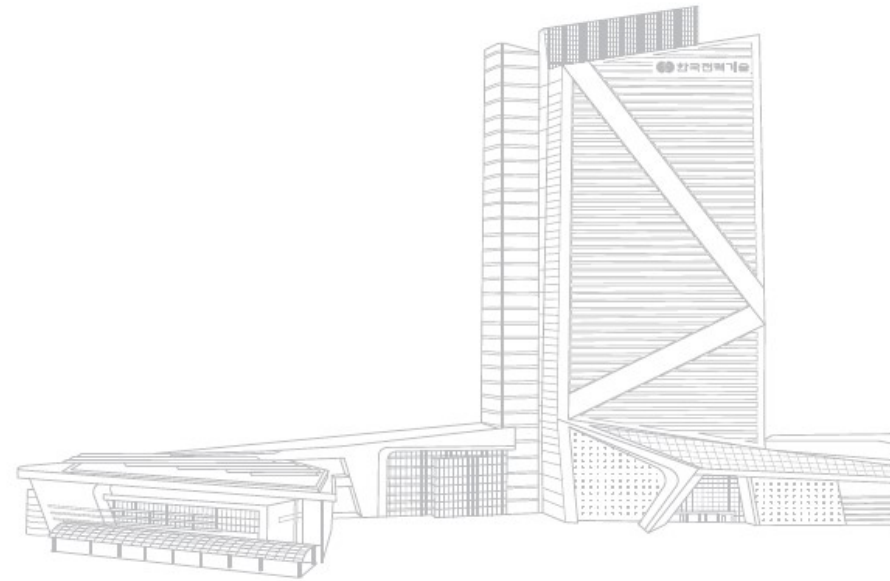




2023년도 1분기 결산 요약

Technology for Earth, Energy for Human

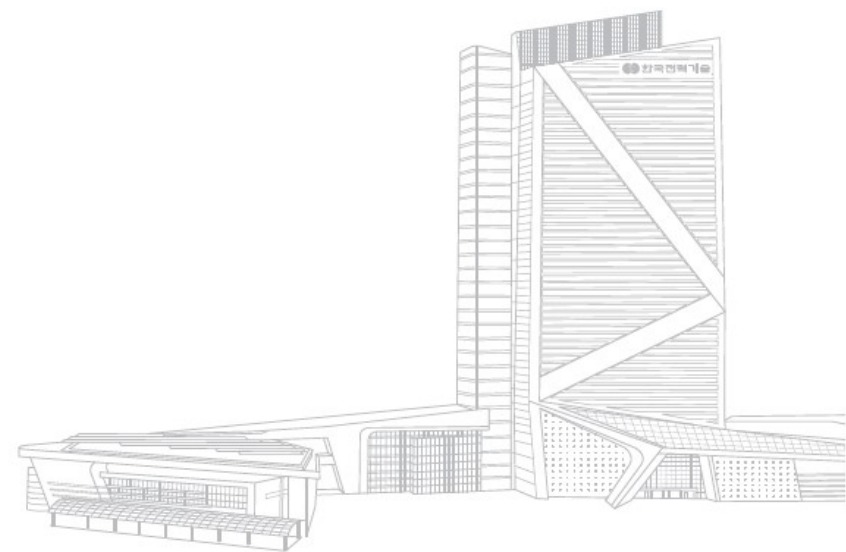
2023.05



투자자 유의사항

본 자료의 재무정보는 한국채택국제회계기준(K-IFRS)에 따라 작성된
연결재무제표 기준 2023년도 1분기 영업실적입니다.

본 자료는 외부감사인의 회계감사가 완료되지 않은 상태에서 투자자 여러분의
편의를 위하여 작성된 자료로서 제시된 자료의 내용 중 일부는 회계감사 결과에 따라
달라질 수 있음을 양지하여 주시기 바랍니다.



재무실적 (2023년도 1분기 기준)

포괄손익계산서 (연결기준)

(단위 : 백만원, %)

구분	23년 1분기 (A)	22년 4분기 (B)	증감		22년 1분기 (D)	증감	
			금액(C=A-B)	증감률(C/B)		금액(E=A-D)	증감률(E/D)
매출액	108,441	194,315	△85,874	△44.2%	92,936	15,505	16.7%
매출원가	79,234	151,231	△71,997	△47.6%	74,492	4,742	6.4%
판관비	19,162	29,492	△10,330	△35.0%	22,922	△3,760	△16.4%
영업이익	10,045	13,592	△3,547	△26.1%	△4,478	14,523	324.3%
금융수익	804	1,231	△427	△34.7%	640	164	25.6%
금융비용	73	138	△65	△47.1%	117	△44	△37.6%
기타수익	1,341	7,471	△6,130	△82.1%	2,045	△704	△34.4%
기타비용	67	1,332	△1,265	△95.0%	901	△834	△92.6%
기타이익(손실)	△201	△344	143	41.6%	95	△296	△311.6%
관계기업 및 벤처기업 투자손익(손실)	83	11	72	654.5%	418	△335	△80.1%
세전이익	11,932	20,491	△8,559	△41.8%	△2,299	14,231	619.0%
법인세비용(수익)	3,078	6,581	△3,503	△53.2%	△631	3,709	587.8%
당기순이익	8,854	13,910	△5,056	△36.3%	△1,688	10,542	624.5%

재무실적 (2023년도 1분기 기준)

요약재무상태표 (연결기준)

(단위 : 백만원, %)

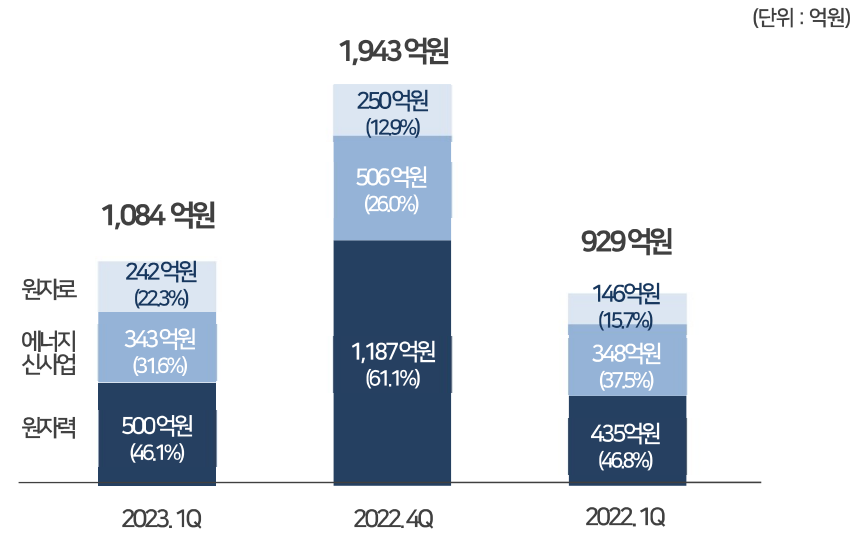
구분	2023년 1분기	2022년 기말	증감	증감률(%)
유동자산	381,700	376,375	5,325	1.4%
비유동자산	422,371	440,128	△17,757	△4.0%
자산 총 계	804,071	816,503	△12,432	△1.5%
유동부채	242,551	244,766	△2,215	△0.9%
비유동부채	28,491	28,323	169	0.6%
부채 총 계	271,042	273,089	△2,046	△0.7%
자본금	7,644	7,644	-	-
적립금	535,695	507,430	28,265	5.6%
미처분이익잉여금	364	39,032	△38,688	△99.1%
기타자본요소	△10,674	△10,692	18	△0.2%
자본 총 계	533,029	543,414	△10,385	△1.9%

실적 요약 (2023년도 1분기 기준)

사업부문별 매출 실적

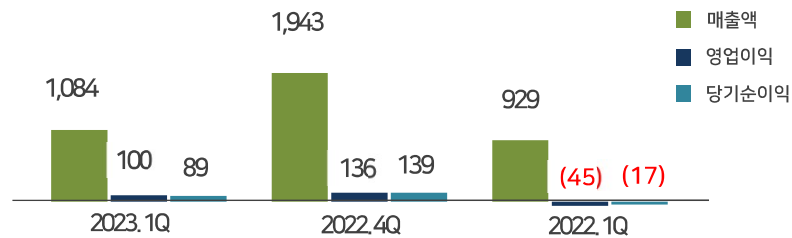
(단위 : 백만원, %)

사업부문	구분	2023년 1분기		2022년 기말(누계)	
		매출액	비율(%)	매출액	비율(%)
원자력	설계	32,186	29.7%	187,795	37.2%
	O&M	17,767	16.4%	83,521	16.5%
	소계	49,953	46.1%	271,316	53.7%
에너지 신사업	설계 (석탄, 복합화력 등 포함)	15,621	14.4%	73,918	14.6%
	O&M	2,029	1.9%	11,970	2.4%
	환경 및 신재생	16,244	15.0%	74,953	14.8%
	기타	372	0.3%	307	0.1%
	소계	34,266	31.6%	161,148	31.9%
원자로	설계	17,850	16.5%	56,442	11.2%
	O&M	6,372	5.9%	16,385	3.2%
	소계	24,222	22.3%	72,827	14.4%
계		108,441	100.0%	505,291	100.0%



손익 현황 및 주요 증감 사유

(단위 : 억원)

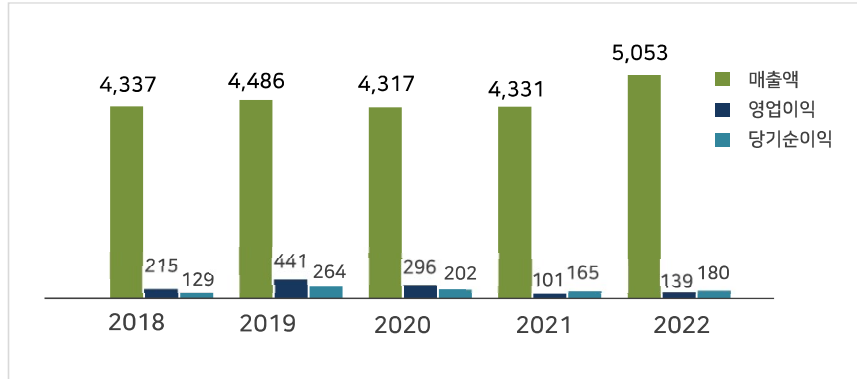


- 신한울 3,4호기 종합설계용역 및 UAE 원전 종합설계 용역 등 매출 증가 대비 판매비 및 경상개발비 등 비용 감소

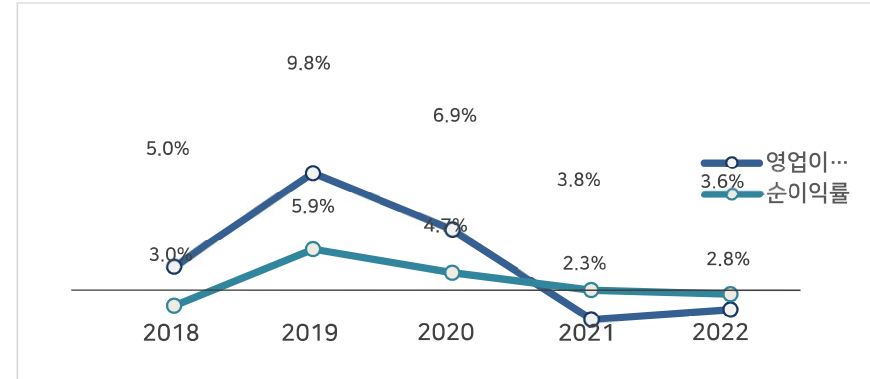
주요 재무지표

손익현황

(단위 : 억원)



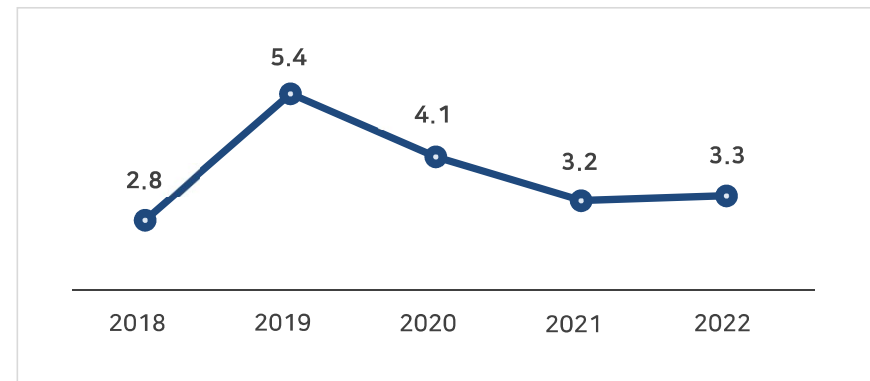
수익성 지표



안정성 지표

구분	2018	2019	2020	2021	2022
유동비율(%)	113.3	115.2	126.6	138.7	152.6
부채비율(%)	67.2	49.4	40.1	37.3	50.1

자기자본이익률(ROE)



감사합니다

