



2019 회계연도 4분기 결산 요약

2020. 2





알려드립니다.

- 본 자료의 재무정보는 한국채택국제회계기준(K-IFRS)에 따라 작성된 2019년도 4분기 영업실적입니다.
- 본 자료는 외부감사인의 회계감사가 완료되지 않은 상태에서 투자자 여러분의 편의를 위하여 작성되었습니다.
따라서 그 내용 중 일부는 회계감사 결과에 따라 달라질 수 있음을 양지하여 주시기 바랍니다.

1. 19년 4분기 포괄손익계산서

(2019년 10월 1일 ~ 2019년 12월 31일)

(단위:억원)

| 구분 | 2019년 4분기 (A) | 2019년 3분기 (B) | 증감 | | 2018년 4분기 (D) | 증감 | |
|-------------------------|---------------------|---------------------|---------------|------------|---------------------|---------------|------------|
| | | | 금액 (C=A-B) | % (C/B) | | 금액 (E=A-D) | % (E/D) |
| 매출액 | 1,818 | 821 | 997 | 121.4 | 1,606 | 212 | 13.2 |
| 매출원가 | 1,262 | 651 | 611 | 93.9 | 1,010 | 252 | 25.0 |
| 판관비 | 193 | 218 | (25) | (11.5) | 442 | (249) | (56.3) |
| 영업이익 | 362 | (48) | 410 | 흑자전환 | 154 | 208 | 135.1 |
| 기타수익 | 18 | 22 | (4) | (18.2) | 13 | 5 | 38.5 |
| 기타비용 | 75 | 4 | 71 | 1775.0 | 68 | 7 | 10.3 |
| 기타이익(손실) | (95) | - | (95) | - | (25) | 70 | 280.0 |
| 금융수익 | 8 | 6 | 2 | 33.3 | 7 | 1 | 14.3 |
| 금융비용 | - | - | - | - | 2 | (2) | (100.0) |
| 관계기업 및 벤처기업 투자손익(손실) | - | - | - | - | (1) | (1) | (100.0) |
| 세전이익 | 218 | (24) | 242 | 흑자전환 | 79 | 139 | 175.9 |
| 법인세비용(수익) | 58 | (5) | 63 | | 33 | 25 | 75.8 |
| 당기순이익 | 161 | (19) | 180 | 흑자전환 | 46 | 115 | 250.0 |

2. 19년 포괄손익계산서

(2019년 1월 1일 ~ 2019년 12월 31일)

[단위:억원]

| 구 분 | 2019년 연간(A) | 2018년 연간(B) | 증감 [C=A-B] | 증감률(%) [D=C/B] |
|-------------------------|-------------|-------------|---------------|-------------------|
| 매출액 | 4,483 | 4,337 | 146 | 3.4 |
| 매출원가 | 3,212 | 2,969 | 243 | 8.2 |
| 판관비 | 801 | 1,153 | (352) | (30.5) |
| 영업이익 | 471 | 215 | 256 | 119.1 |
| 기타수익 | 151 | 73 | 78 | 106.8 |
| 기타비용 | 179 | 81 | 98 | 121.0 |
| 기타이익(손실) | (95) | (25) | 70 | 280.0 |
| 금융수익 | 26 | 24 | 2 | 8.3 |
| 금융비용 | 1 | 7 | (6) | (85.7) |
| 관계기업 및 벤처기업 투자손익(손실) | (1) | - | (1) | - |
| 세전이익 | 373 | 198 | 175 | 88.4 |
| 법인세비용(수익) | 86 | 69 | 17 | 24.6 |
| 당기순이익 | 287 | 129 | 158 | 122.5 |

3. 19년말 재무상태표

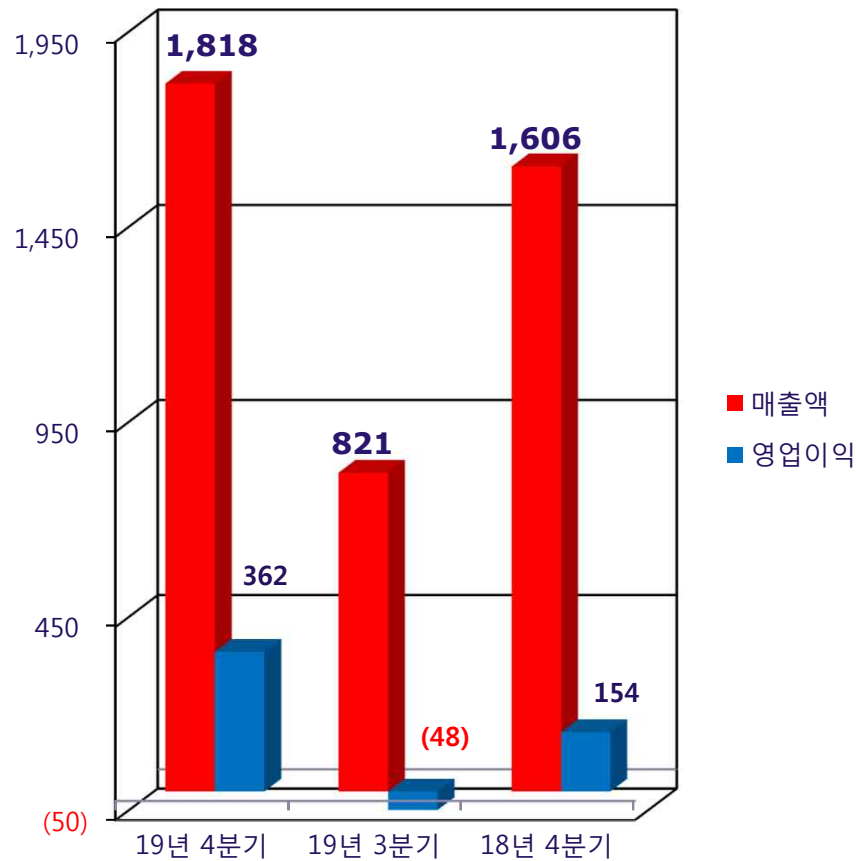
(2019년 12월 31일 현재)

[단위:억원]

| 구 분 | 2019년말 (A) | 2018년말 (B) | 증 감 (C=A-B) | 증감률 (D=C/B) |
|-----------------|---------------|---------------|----------------|----------------|
| 유동자산 | 2,581 | 2,814 | (233) | (8.3) |
| 비유동자산 | 4,769 | 4,901 | (132) | (2.7) |
| 자 산 총 계 | 7,350 | 7,715 | (365) | (4.7) |
| 유동부채 | 2,231 | 2,484 | (253) | (10.2) |
| 비유동부채 | 174 | 617 | (443) | (71.8) |
| 부 채 총 계 | 2,405 | 3,101 | (696) | (22.4) |
| 자본금 | 76 | 76 | - | - |
| 적립금 | 4,591 | 4,511 | 80 | 1.8 |
| 미처분이익잉여금 | 384 | 133 | 251 | 188.7 |
| 기타 자본요소 | (107) | (107) | - | - |
| 자 본 총 계 | 4,945 | 4,614 | 331 | 7.2 |
| 부채와 자본총계 | 7,350 | 7,715 | (365) | (4.7) |

4. 매출 및 손익현황

❖ 매출액 및 영업이익 증감사유

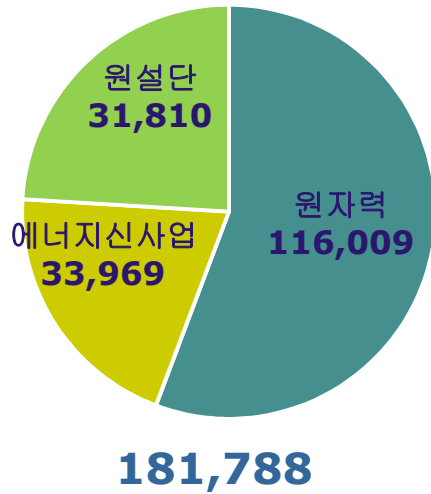


- **신규사업에 따른 매출 증가**
 - 2019년 가동원전계통설계용역, 수원시자원회수시설 에너지 효율향상 EPC사업 등 O&M 및 신규사업으로 인한 매출 증가
- **중재결과에 따른 영업이익 증가**
 - 코트디부아르 CIPREL사업의 중재결과에 따라 관련된 소송충당부채 환입으로 영업이익 증가

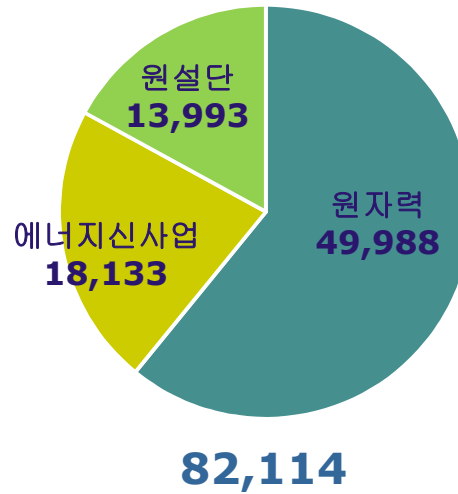
5. 매출 및 손익현황

❖ 본부단별 매출 실적 (단위:백만원)

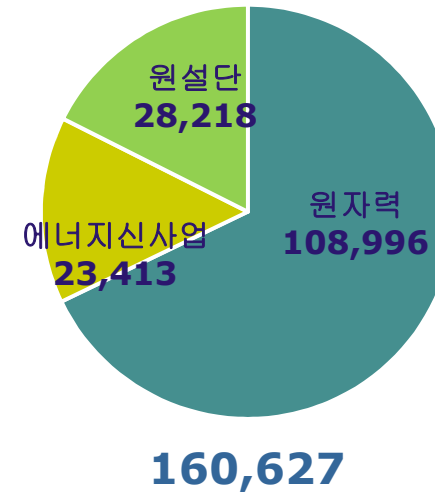
[19년 4분기]



[19년 3분기]



[18년 4분기]



원자력

- 2019년도 가동원전 계통설계 기술용역, Barakah 가동원전 LTEA 등 원전 O&M분야 매출 증가

에너지신사업

- 수원시 자원회수시설 에너지 효율향상 EPC사업, 김포열병합건설 종합설계기술용역 등 신규사업에 따른 매출 증가

원설단

- 해양원자력시스템 육상실증시설 연료취급 및 유지보수장비 설계용역에 따른 매출 증가



감사합니다.