



2019 회계연도 3분기 결산 요약

2019. 11





알려드립니다.

- 본 자료의 재무정보는 한국채택국제회계기준(K-IFRS)에 따라 작성된 2019년도 3분기 영업실적입니다.
- 본 자료는 외부감사인의 회계감사가 완료되지 않은 상태에서 투자자 여러분의 편의를 위하여 작성되었습니다.
따라서 그 내용 중 일부는 회계감사 결과에 따라 달라질 수 있음을 양지하여 주시기 바랍니다.

1. 19년 3분기 포괄손익계산서

(2019년 7월 1일 ~ 2019년 9월 30일)

(단위:억원)

구분	2019년 3분기 (A)	2019년 2분기 (B)	증감		2018년 3분기 (D)	증감	
			금액 (C=A-B)	% (C/B)		금액 (E=A-D)	% (E/D)
매출액	821	1,002	△181	△18.1%	1,012	△191	△18.9%
매출원가	651	731	△80	△10.9%	741	△90	△12.1%
판관비	218	203	15	7.4%	225	△7	△3.1%
영업이익	△48	68	△116	△170.6%	46	△94	△204.3%
기타수익	22	90	△68	△75.6%	25	△3	△12.0%
기타비용	4	97	△93	△95.9%	3	1	33.3%
기타이익(손실)	-	-	-	-	-	-	-
금융수익	6	7	△1	△14.3%	6	-	-
금융비용	-	-	-	-	2	△2	△100.0%
관계기업 및 벤처기업 투자손익(손실)	-	△2	2	100.0%	1	△1	△100.0%
세전이익	△24	66	△90	△136.3%	73	△97	△132.8%
법인세비용(수익)	△5	13	△18	△138.5%	17	△22	△129.4%
당기순이익	△19	53	△72	△135.8%	56	△75	△133.9%

2. 19년 3분기말 재무상태표

(2019년 9월 30일 현재)

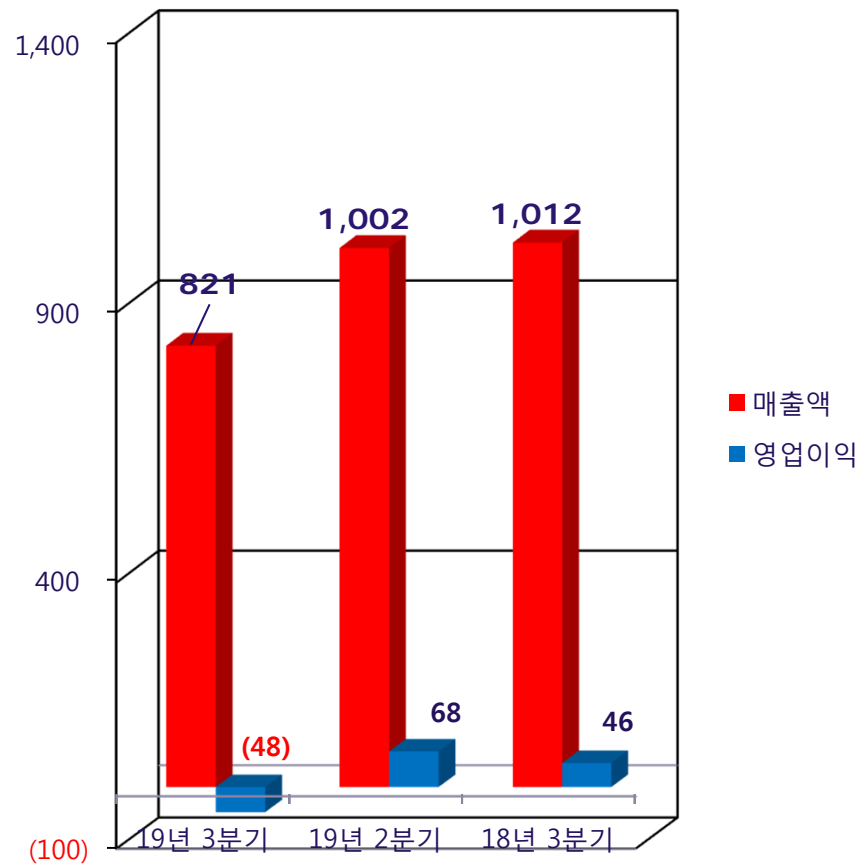
[단위:억원]

구 분	2019년 3분기말 (A)	2018년 기말 (B)	증 감 (C=A-B)	증감률 (D=C/B)
유동자산	2,125	2,814	△689	△24.5%
비유동자산	4,964	4,901	63	1.3%
자 산 총 계	7,089	7,715	△626	△8.1%
유동부채	1,665	2,484	△819	△33.0%
비유동부채	831	617	214	34.7%
부 채 총 계	2,496	3,101	△605	△19.5%
자본금	76	76	-	-
적립금	4,592	4,512	80	1.8%
미처분이익잉여금	32	133	△101	△75.9%
기타 자본요소	△107	△107	-	-
자 본 총 계	4,593	4,614	△21	△0.5%
부채와 자본총계	7,089	7,715	△626	△8.1%

3. 매출 및 손익현황



❖ 매출액 및 영업이익 증감사유

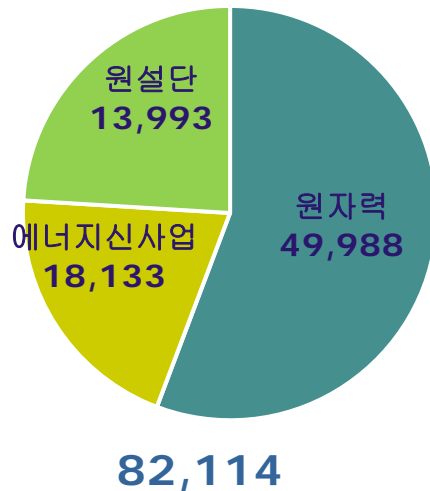


- 수주지연에 따른
매출/영업이익 소폭 감소
 - 국내외 사업 수주 지연
 - 대형사업 중심 사업구조 탈피 및 신규사업 수주를 위한 노력 지속

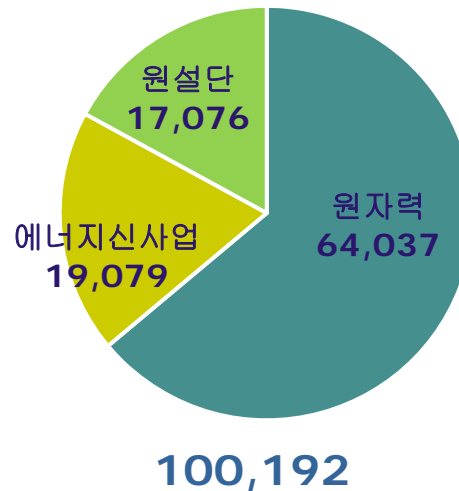
4. 매출 및 손익현황

❖ 본부단별 매출 실적 (단위: 백만원)

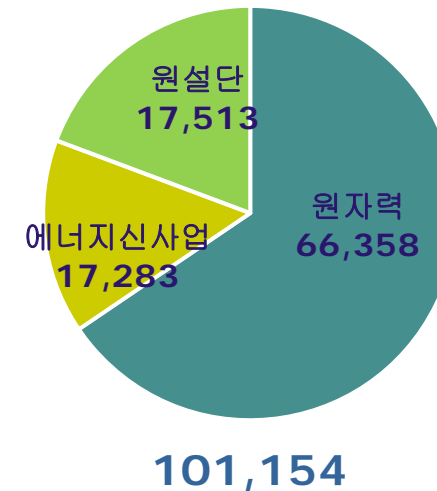
[19년 3분기]



[19년 2분기]



[18년 3분기]



원자력

- 신규사업 수주 지연에 따른 매출 소폭 감소

에너지 신사업

- 김포열병합 건설 종합설계기술용역 매출 시현 등 中小규모 新사업 적극추진을 통한 매출 보합세 유지

원설단

- APR1400 원자로계통설계분야 NRC DC사업 종료에 따른 매출 감소



감사합니다.