



2016 회계연도 3분기 결산 요약

2016. 10





알려드립니다.

- 본 자료의 재무정보는 한국채택국제회계기준(K-IFRS)에 따라 작성된 2016년도 3분기 영업실적입니다.
- 본 자료는 외부감사인의 회계감사가 완료되지 않은 상태에서 투자자 여러분의 편의를 위하여 작성되었습니다.
따라서 그 내용 중 일부는 회계감사 결과에 따라 달라질 수 있음을 양지하여 주시기 바랍니다.

1. 요약 포괄손익계산서

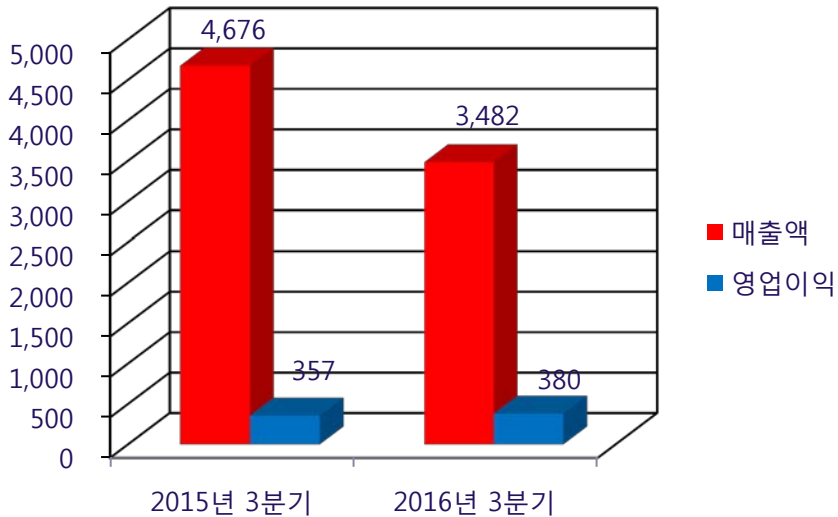
(2016년 1월 1일 ~ 2016년 9월 30일)

(단위:억원)

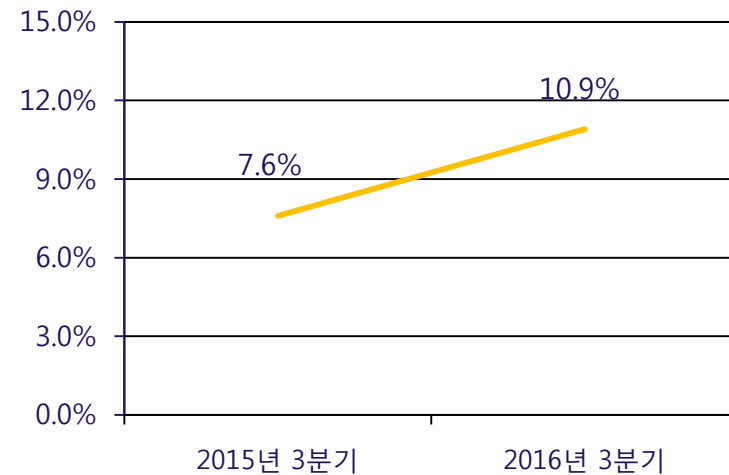
구분	2016년 3분기 (A)	2015년 3분기 (B)	증감 (C=A-B)	증감률 (D=C/B)
매출액	3,482	4,676	△1,194	△25.5%
매출원가	2,316	3,447	△1,131	△32.8%
판관비	786	872	△86	△9.9%
영업이익	380	357	23	6.4%
기타수익	51	68	△17	△25.0%
기타비용	3	35	△32	△91.4%
기타이익(손실)	△53	44	△97	△220.5%
금융수익	15	16	△1	△6.3%
금융비용	19	5	14	280.0%
관계기업 및 벤처기업 투자손익(손실)	△22	△34	12	35.3%
세전이익	349	411	△62	△15.1%
법인세비용	36	76	△40	△52.6%
당기순이익	313	335	△22	△6.6%

2. 매출 및 손익현황

연도별 영업이익(률)



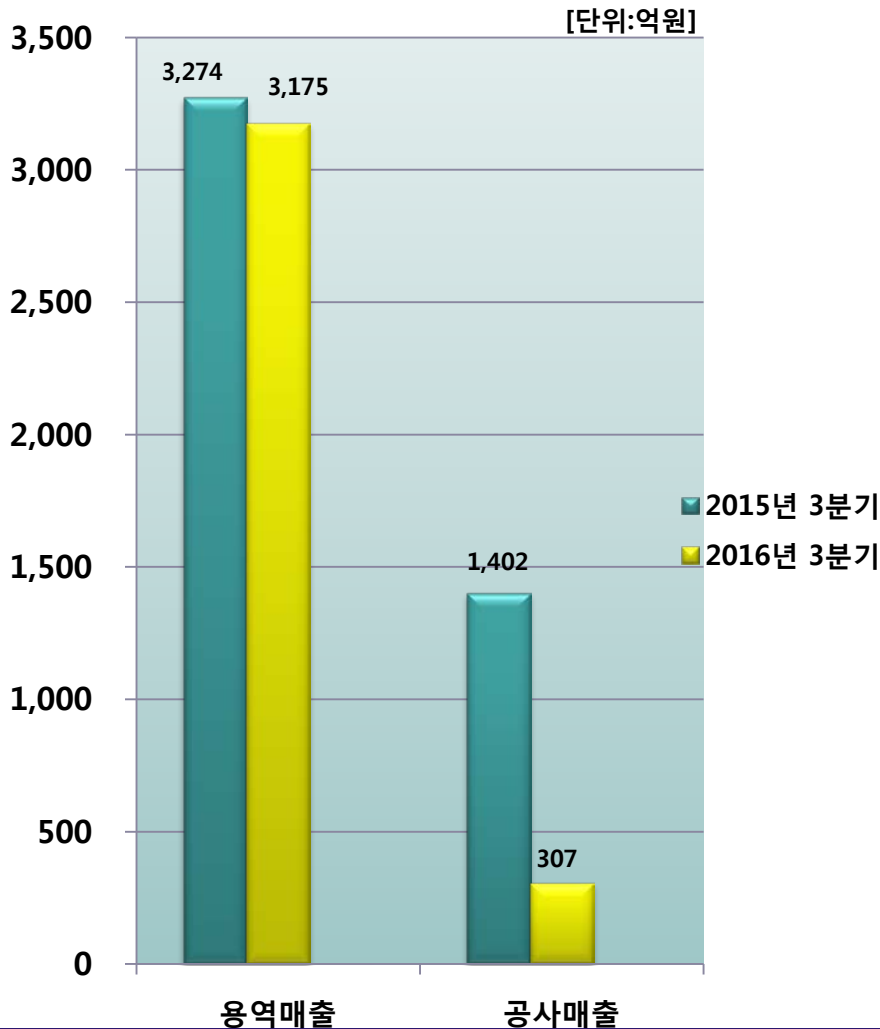
영업이익률



- 매출액**: 전년 동기 대비 25.5% 감소한 3,482억원
 - 용역매출 99억원, 공사매출 1,095억원 감소
- 영업이익**: 전년 동기 대비 23억원 증가한 380억원, 영업이익률 10.9%
 - 판관비 감소 및 수익성 낮은 공사매출 비중 감소(30%→9%)로 수지 개선

2. 매출 및 손익현황

■ 사업별 매출 실적



● 용역사업 : 전년 동기 대비 99억원 감소

- UAE 원전 A/E 404억원(△118억원)
- 신한울1,2호기 A/E 158억원(△51억원)
- 강릉안인화력 1,2호기 A/E 123억원(△47억원)
- 신고리 3,4호기 A/E 30억원(△49억원)
- 신한울 3,4호기 A/E 242억원(+242억원)

● 공사사업 : 전년 동기 대비 1,095억원 감소

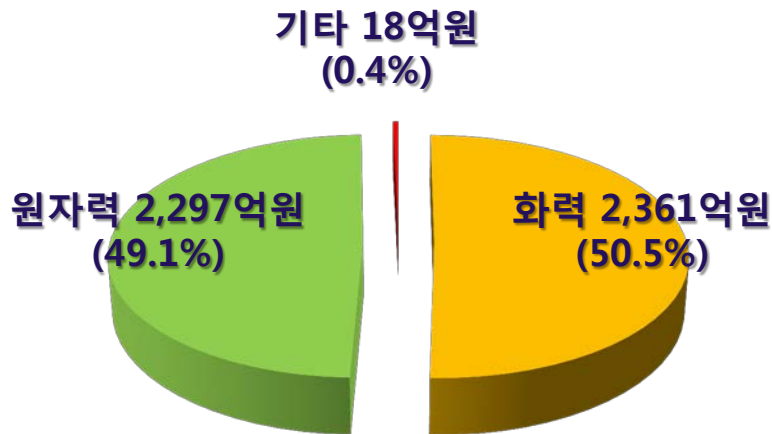
- 오산열병합 271억원(△611억원)
- 코트디부아르 CIPREL 19억원(△359억원)

2. 매출 및 손익현황

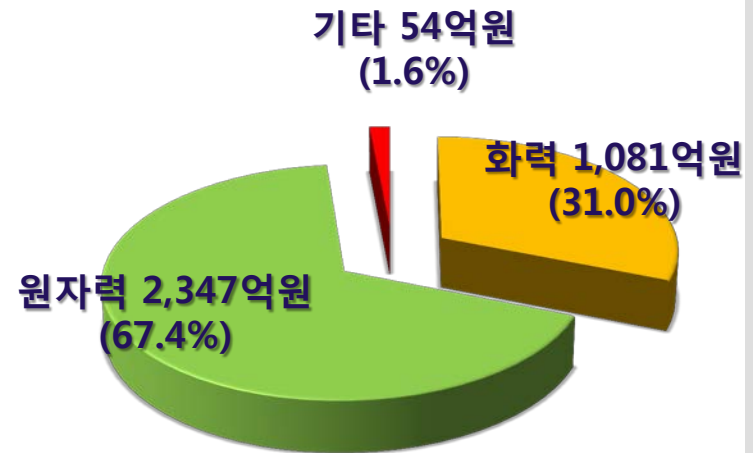
■ 분야별 매출 실적

(단위:억원)

[15년 3분기: 4,676억원]



[16년 3분기: 3,482억원]



■ 거래처별 매출 실적

(단위:억원)

구분	2015년 3분기	2016년 3분기
비관계사	1,609 (34.4%)	973 (27.9%)
관계사	3,067 (65.6%)	2,509 (72.1%)



감사합니다.