



2016 회계연도 1분기 결산 요약

2016. 4





알려드립니다.

- 본 자료의 재무정보는 한국채택국제회계기준(K-IFRS)에 따라 작성된 2016년도 1분기 영업실적입니다.
- 본 자료는 외부감사인의 회계감사가 완료되지 않은 상태에서 투자자 여러분의 편의를 위하여 작성되었습니다.
따라서 그 내용 중 일부는 회계감사 결과에 따라 달라질 수 있음을 양지하여 주시기 바랍니다.

1. 요약 포괄손익계산서

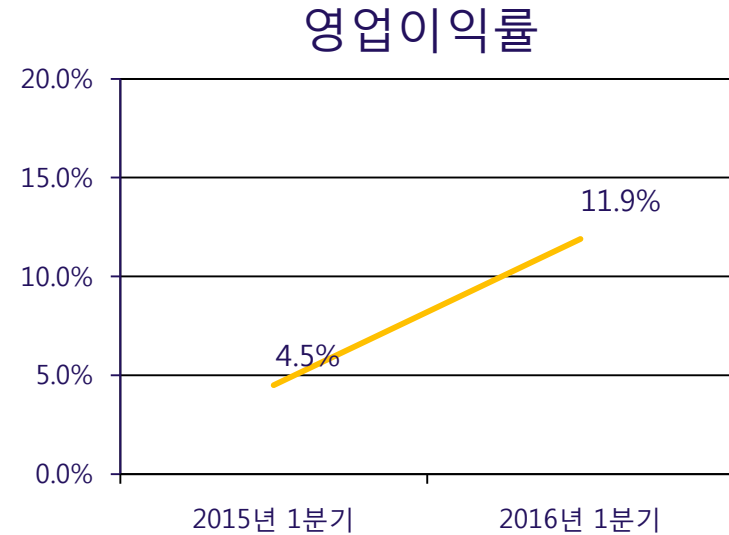
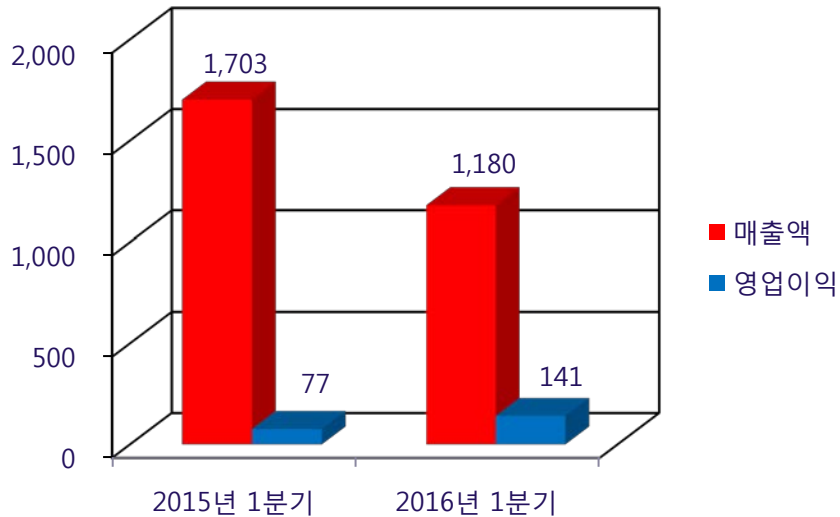
(2016년 1월 1일 ~ 2016년 3월 31일)

(단위:억원)

구분	2016년 1분기 (A)	2015년 1분기 (B)	증감 (C=A-B)	증감률 (D=C/B)
매출액	1,180	1,703	△523	△30.7%
매출원가	804	1,379	△575	△41.7%
판관비	235	247	△12	△4.9%
영업이익	141	77	64	83.1%
기타수익	9	40	△31	△77.5%
기타비용	2	1	1	100.0%
기타이익(손실)	△8	△68	60	88.2%
금융수익	7	4	3	75.0%
금융비용	10	4	6	150.0%
관계기업 및 벤처기업 투자손익(손실)	△1	△4	3	75.0%
세전이익	136	44	92	209.1%
법인세비용	9	8	1	12.5%
당기순이익	127	36	91	252.8%

2. 매출 및 손익현황

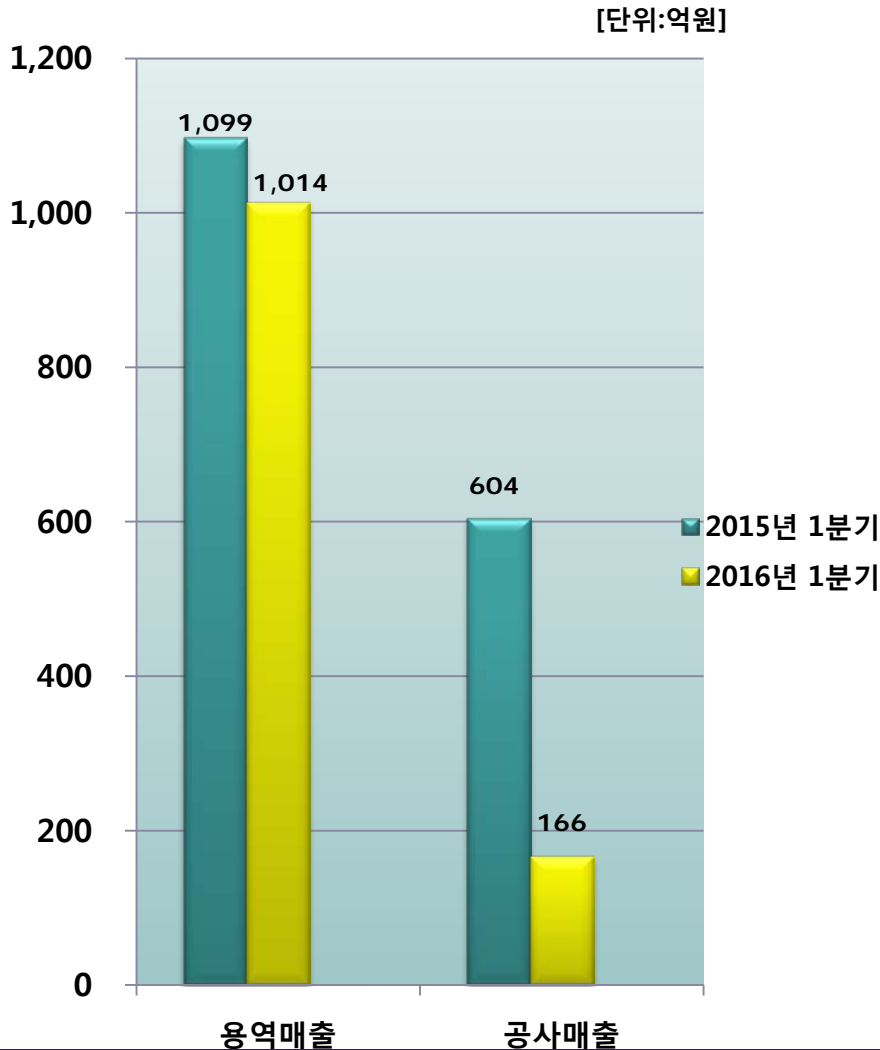
연도별 영업이익(률)



- 매출액**: 전년 동기 대비 30.7% 감소한 1,180억원
 - 공사매출 438억원 감소
- 영업이익**: 전년 동기 대비 64억원 증가한 141억원, 영업이익률 11.9%
 - 신한울 3,4호기 종합설계용역 계약체결 등으로 사업수지 개선

2. 매출 및 손익현황

■ 사업별 매출 실적



● 용역사업 : 전년 동기 대비 85억원 감소

- UAE 원전 A/E 135억원(△42억원)
- 신한울 1,2호기 A/E 43억원(△25억원)
- 태안 9,10호기 A/E 29억원(△20억원)
- 강릉안인화력 1,2호기 37억원(△19억원)
- 신한울 3,4호기 A/E 110억원(+110억원)

● 공사사업 : 전년 동기 대비 438억원 감소

- 코트디부아르 CIPREL 19억원(△244억원)
- 오산열병합 144억원(△133억원)

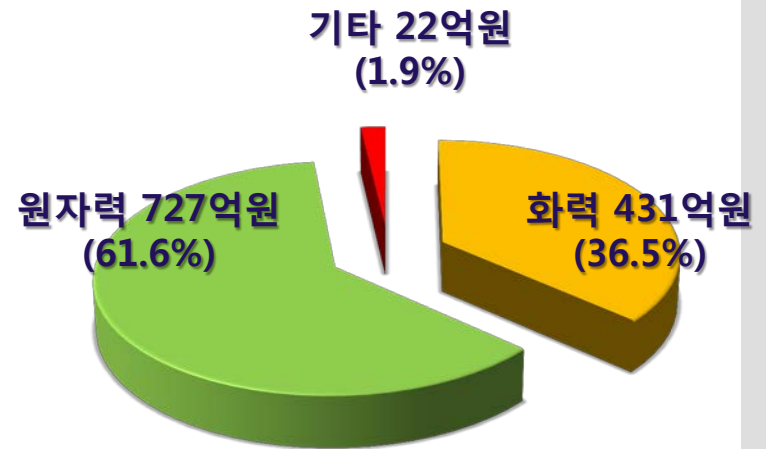
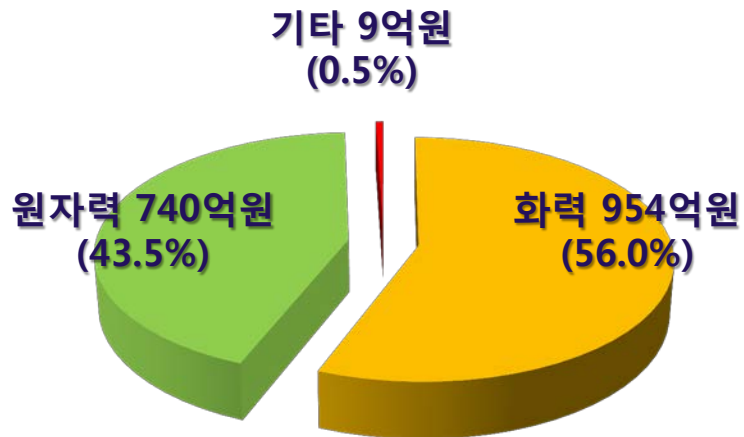
2. 매출 및 손익현황

■ 분야별 매출 실적

(단위:억원)

[15년 1분기: 1,703억원]

[16년 1분기: 1,180억원]



■ 거래처별 매출 실적

(단위:억원)

구분	2015년 1분기	2016년 1분기
비관계사	646 (37.9%)	328 (27.8%)
관계사	1,057 (62.1%)	852 (72.2%)



감사합니다.