



2015 회계연도 2분기 결산 요약

2015. 7





알려드립니다.

- 본 자료의 재무정보는 한국채택국제회계기준(K-IFRS)에 따라 작성된 2015년도 2분기 영업실적입니다.
- 본 자료는 외부감사인의 회계감사가 완료되지 않은 상태에서 투자자 여러분의 편의를 위하여 작성되었습니다.
따라서 그 내용 중 일부는 회계감사과정에서 달라질 수 있음을 양지하여 주시기 바랍니다.

1. 요약 포괄손익계산서

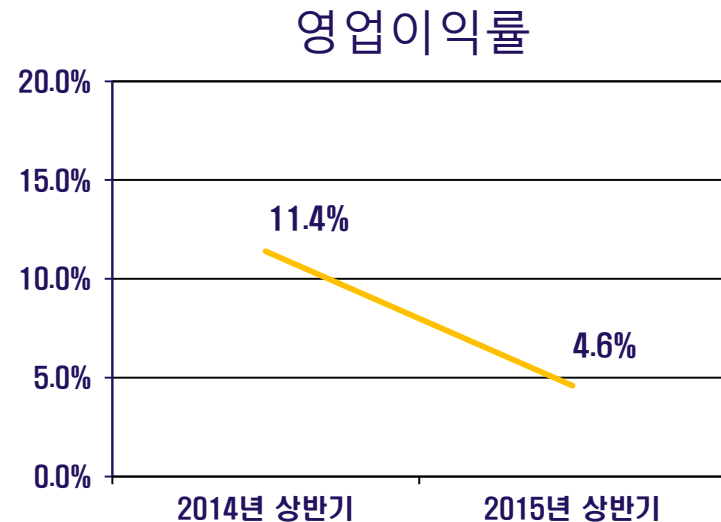
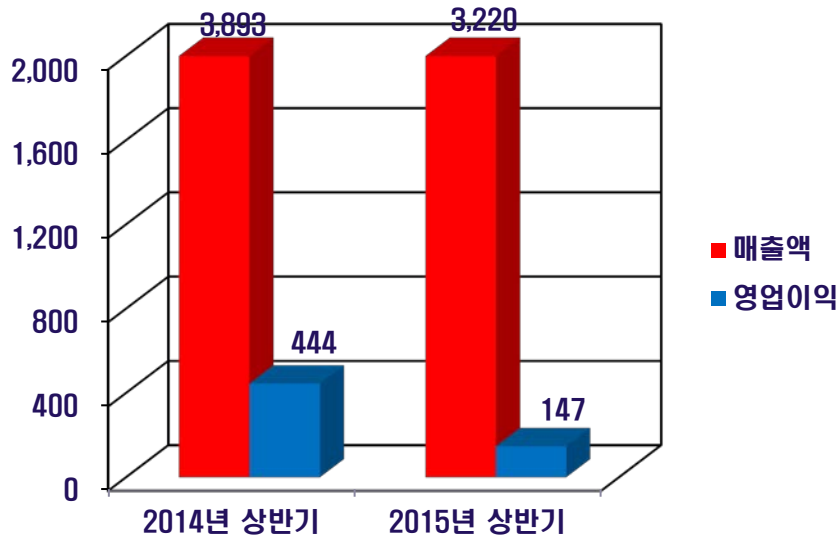
(2015년 1월 1일 ~ 2015년 6월 30일)

(단위: 억원)

구분	2015년 상반기 (A)	2014년 상반기 (B)	증감 (C=A-B)	증감률 (D=C/B)
매출액	3,220	3,893	△673	△17.3%
매출원가	2,513	2,972	△459	△15.4%
판관비	560	477	83	17.4%
영업이익	147	444	△297	△66.9%
기타수익	62	21	41	195.2%
기타비용	6	6	0	0%
기타이익(손실)	△15	△12	△3	△25.0%
금융수익	7	41	△34	△82.9%
금융비용	5	6	△1	△16.7%
관계기업 및 벤처기업 투자손익(손실)	△12	△6	△6	△100.0%
세전이익	178	476	△298	△62.6%
법인세비용	39	106	△67	△63.2%
당기순이익	139	370	△231	△62.4%

2. 매출 및 손익현황

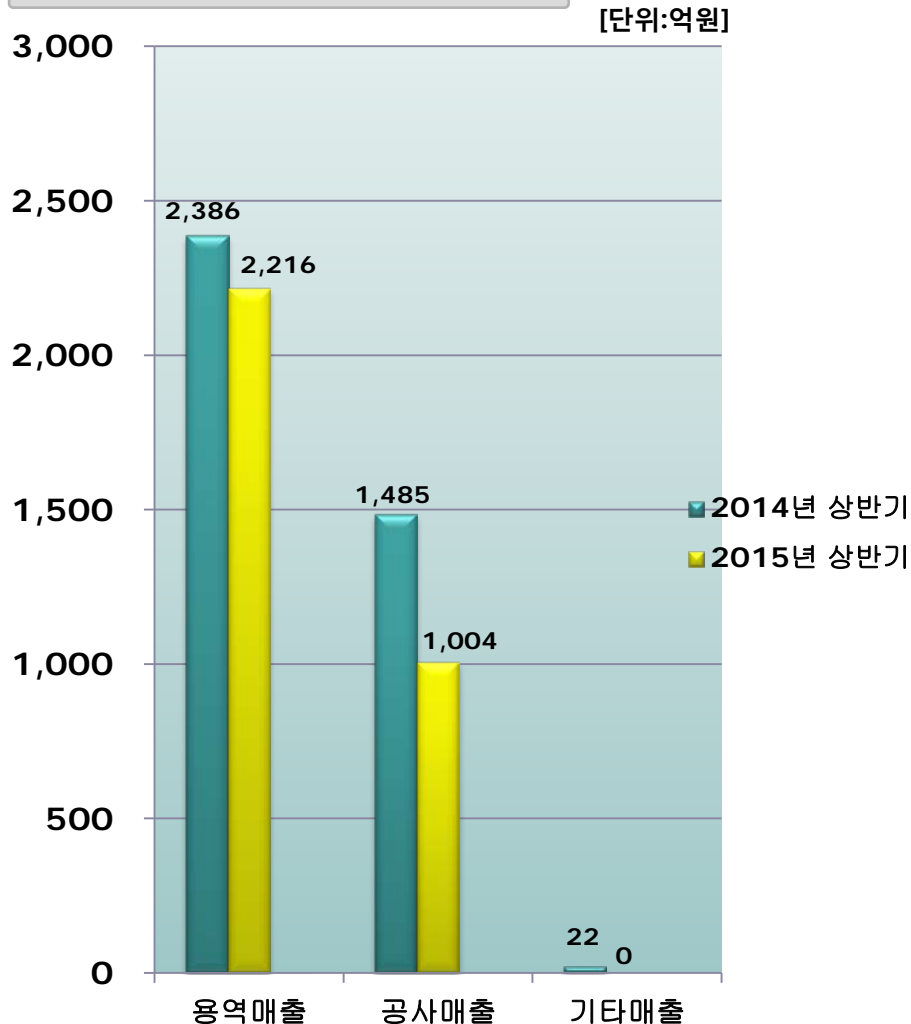
연도별 영업이익(률)



- **매출액** : 전년 동기 대비 17.3% 감소한 3,220억원
(용역매출 170억, 공사매출 481억 감소)
- **영업이익** : 손해배상비 및 경상개발비 증가에 따른 판관비 증가로
전년 동기 대비 297억원 감소한 147억원, 영업이익률 4.6%

2. 매출 및 손익현황

■ 사업별 매출 실적



● 용역사업 : 전년 동기 대비 170억원 감소

- 신고리 5,6호기 A/E(△155억원)
- UAE 원전 A/E(△154억원)
- 신한울 1,2호기 A/E(△27억원)
- 고성그린파워 A/E(+98억원)
- 강릉안인화력 1,2호기 A/E(+86억원)

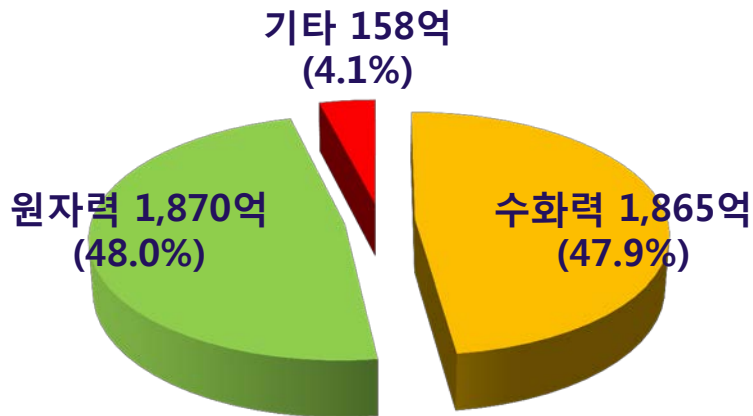
● 공사사업 : 전년 동기 대비 481억원 감소

- 가나 TAKORADI T2(△359억원)
- 코트디부아르 CIPREL(△216억원)
- 오산열병합(+192억원)

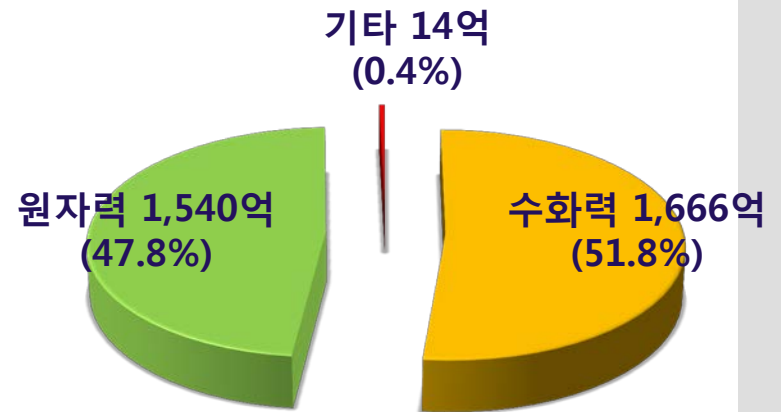
2. 매출 및 손익현황

■ 분야별 매출 실적

[14년 상반기: 3,893억]



[15년 상반기 : 3,220억]



(단위:억원)

■ 거래처별 매출 실적

(단위 : 억원)	2014년 상반기	2015년 하반기
비관계사	1,660 (42.6%)	1,138 (35.3%)
관계사	2,233 (57.4%)	2,082 (64.7%)