



2015 회계연도 1분기 결산 요약

2015. 4



알려드립니다.

- 본 자료의 재무정보는 한국채택국제회계기준(K-IFRS)에 따라 작성된 2015년도 1분기 영업실적입니다.
- 본 자료는 외부감사인의 회계감사가 완료되지 않은 상태에서 투자자 여러분의 편의를 위하여 작성되었습니다.
따라서 그 내용 중 일부는 회계감사과정에서 달라질 수 있음을 양지하여 주시기 바랍니다.

1. 재무제표(요약) - 포괄손익계산서

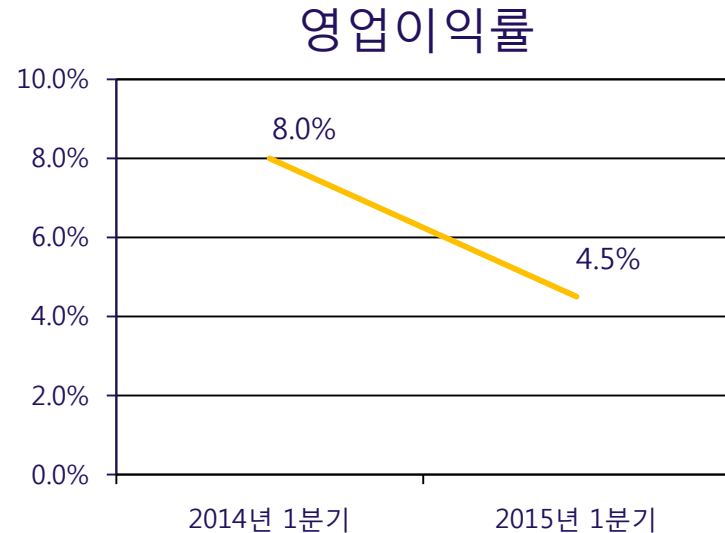
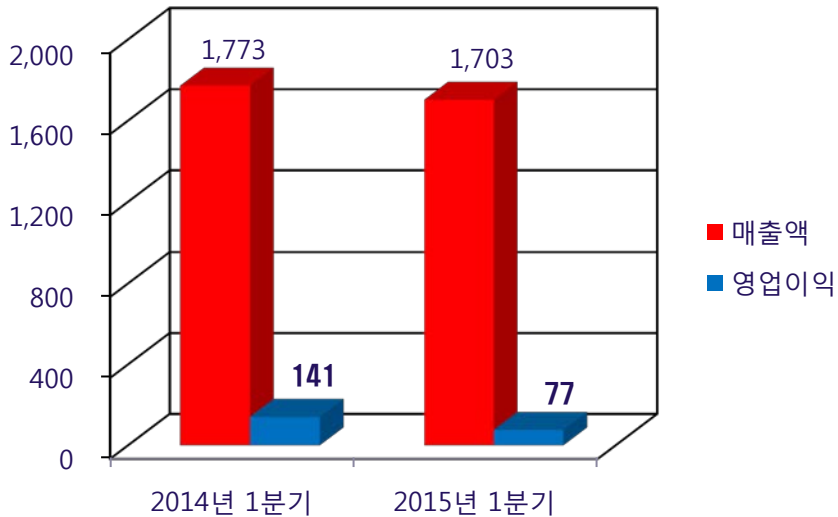
(2015년 1월 1일 ~ 2015년 3월 31일)

(단위:억원)

구분	2015년 1분기 (A)	2014년 1분기 (B)	증감 (C=A-B)	증감률 (D=C/B)
매출액	1,703	1,773	△70	△3.9%
매출원가	1,379	1,401	△22	△1.6%
판관비	247	231	16	6.9%
영업이익	77	141	△64	△45.4%
기타수익	40	3	37	1,233.3%
기타비용	1	5	△4	△80.0%
기타이익(손실)	△68	12	△80	△666.7%
금융수익	4	17	△13	△76.5%
금융비용	4	4	-	-
관계기업 및 벤처기업 투자손익(손실)	△4	△1	△3	300.0%
세전이익	44	163	△119	△73.0%
법인세비용	8	23	△15	△65.2%
당기순이익	36	140	△104	△74.3%

2. 매출 및 손익현황

연도별 영업이익(률)

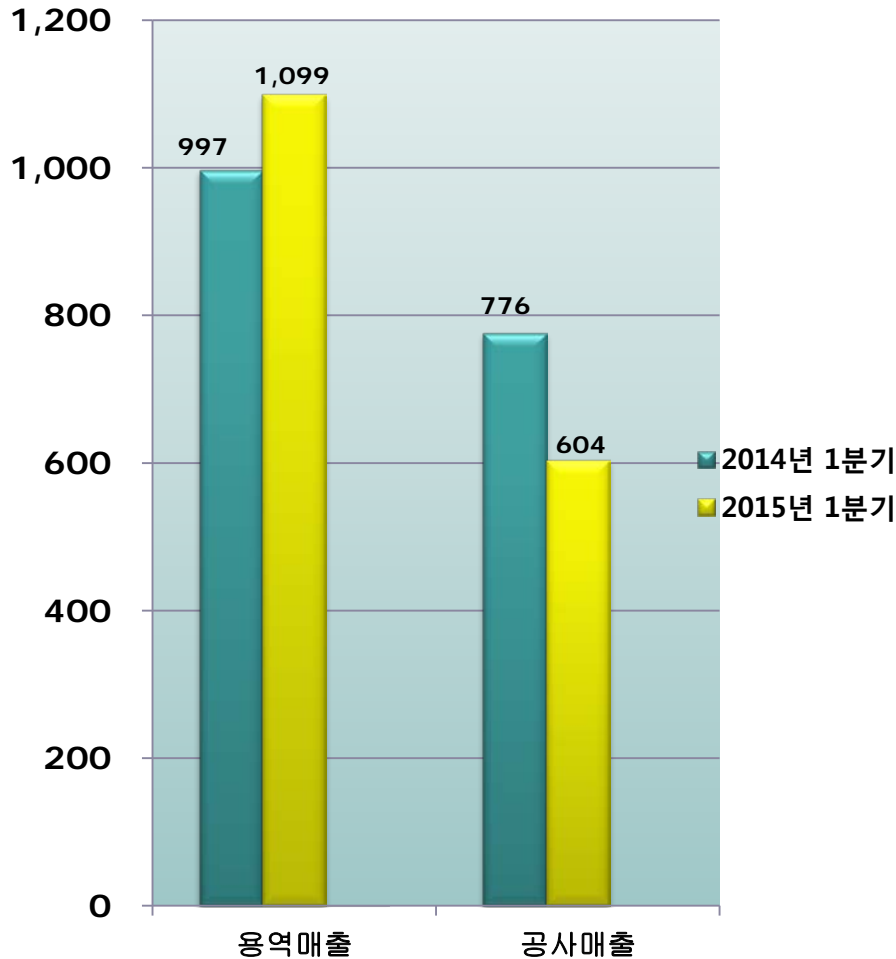


- **매출액** : 전년 동기 대비 3.9% 감소한 1,703억원
(용역매출 102억 증가, 공사매출 172억 감소)
- **영업이익** : 영업이익 전년 동기 대비 64억원 감소한 77억원, 영업이익률 4.5%

2. 매출 및 손익현황

■ 사업별 매출 실적

[단위:억원]



● 용역사업 : 전년 동기 대비 102억원 증가

- 신고리 5,6호기 A/E(+48억원)
- 강릉안인화력 1,2호기 A/E (+55억원)
- 고성그린파워 A/E(+52억원)
- UAE 원자로계통 설계용역(+32억원)
- UAE 원전 A/E(△69억원)
- 신한울 1,2호기 A/E(△26억원)

● 공사사업 : 전년 동기 대비 172억원 감소

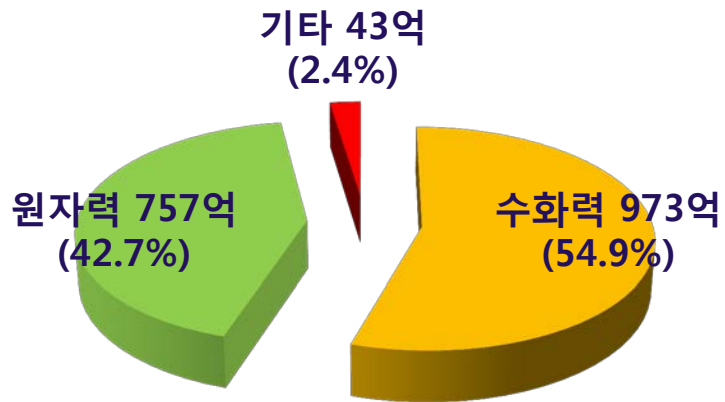
- 가나 TAKORADI T2(△258억원)
- 오산열병합 (+77억원)
- 코트디부아르 CIPREL(+32억원)

2. 매출 및 손익현황

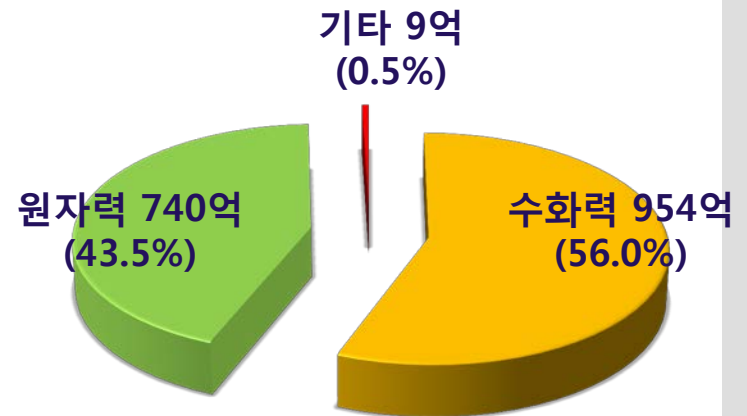
■ 분야별 매출 실적

(단위:억원)

[14년 1분기: 1,773억]



[15년 1분기 : 1,703억]



■ 거래처별 매출 실적

(단위 : 억원)	2014년 1분기	2015년 1분기
비관계사	991 (55.9%)	646 (37.9%)
관계사	782 (44.1%)	1,057 (62.1%)