



한국전력기술 2014년 4분기 결산 실적

2015. 2



알려드립니다.

- 본 자료의 재무정보는 한국채택국제회계기준(K-IFRS)에 따라 작성된 2014년도 4분기 영업실적입니다.
- 본 자료는 외부감사인의 회계감사가 완료되지 않은 상태에서 투자자 여러분의 편의를 위하여 작성되었습니다.
따라서 그 내용 중 일부는 회계감사과정에서 달라질 수 있음을 양지하여 주시기 바랍니다.

1. 재무제표(요약) - 포괄손익계산서



(2014년 1월 1일 ~ 2014년 12월 31일)

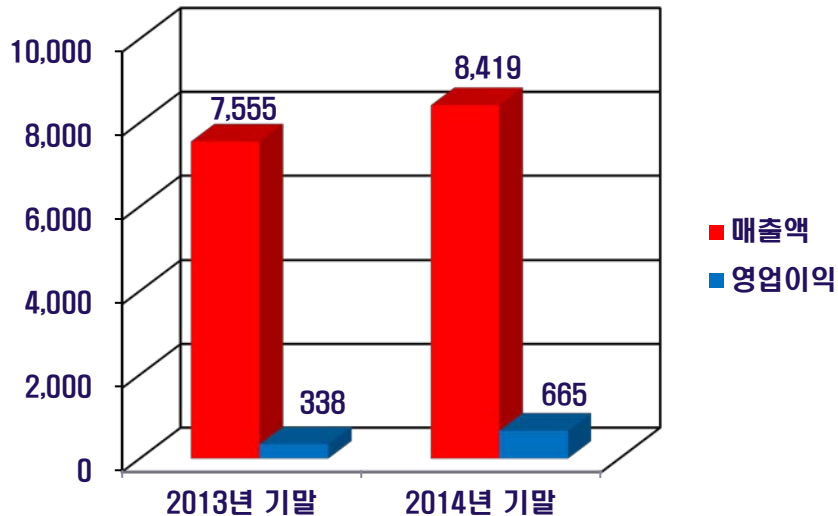
(단위:억원)

구분	2014년 기말 (A)	2013년 기말 (B)	증감 (C=A-B)	증감률 (D=C/B)
매출액	8,419	7,555	864	11.4%
매출원가	6,697	6,050	647	10.7%
판관비	1,057	1,167	△110	△9.4%
영업이익	665	338	327	96.7%
기타수익	87	103	△16	△15.5%
기타비용	12	20	△8	△40.0%
기타이익(손실)	△53	△46	△7	15.2%
금융수익	55	106	△51	△48.1%
금융비용	13	7	6	85.7%
관계기업 및 벤처기업 투자손익(손실)	△22	-	△22	-
세전이익	707	474	233	49.2%
법인세비용	159	130	29	22.3%
당기순이익	548	344	204	59.3%

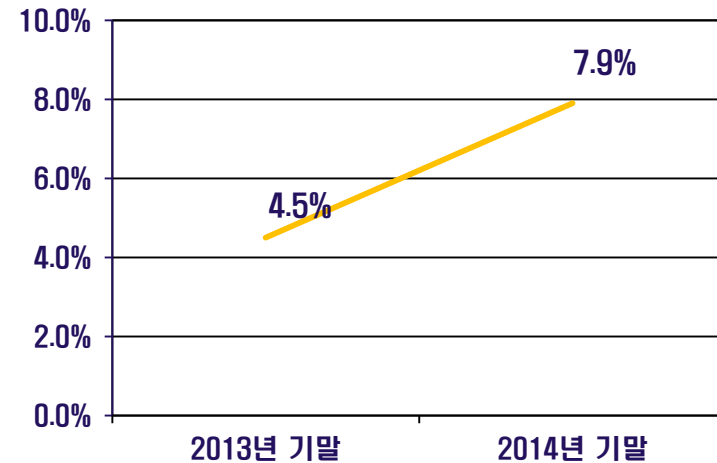
2. 재무 및 손익현황 분석

■ 연도별 영업이익(률)

(2014년 1월 1일 ~ 2014년 12월 31일)



영업이익률

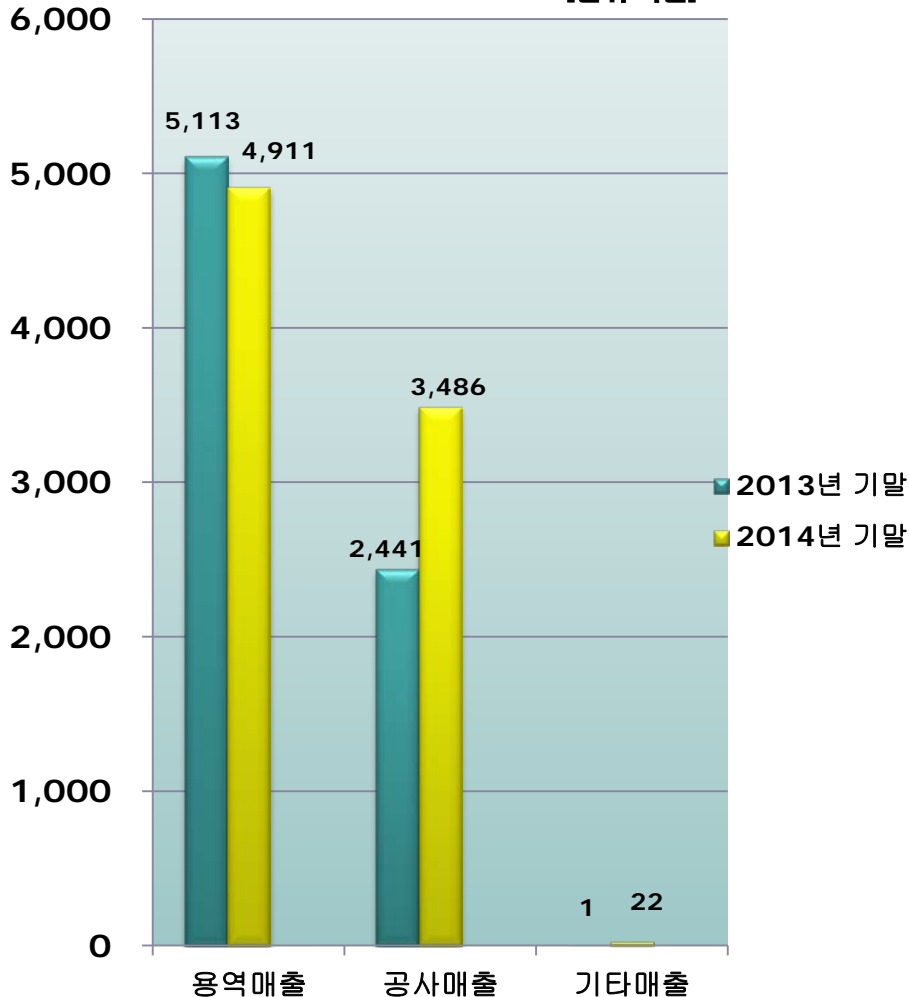


- **매출액 : 전기 대비 11.4% 증가한 8,419억원**
(용역매출 △202억 감소, 공사매출 1,045억 증가, 기타매출 21억 증가)
- **영업이익 : 영업이익 전기 대비 327억원 증가한 665억원, 영업이익률 7.9%**

2. 재무 및 손익현황 분석



[단위:억원]



■ 사업별 매출실적

● 용역사업 : 전년 동기 대비 202억원 감소

- UAE 원전 A/E(△207억원)
신보령 1,2호기 A/E(△129억원)
신고리 3, 4호기 A/E(△103억원) 등
주요대형사업 매출액 감소
- * 신고리 5,6호기 A/E (+388억원)

● 공사사업 : 전년 동기 대비 1,045억원 증가

- 오산열병합 (+1,094억원)
코트디부아르 CIPREL(+828억원) 등
EPC 사업 매출액 증가
- * 가나 TAKORADI T2(△694억원)

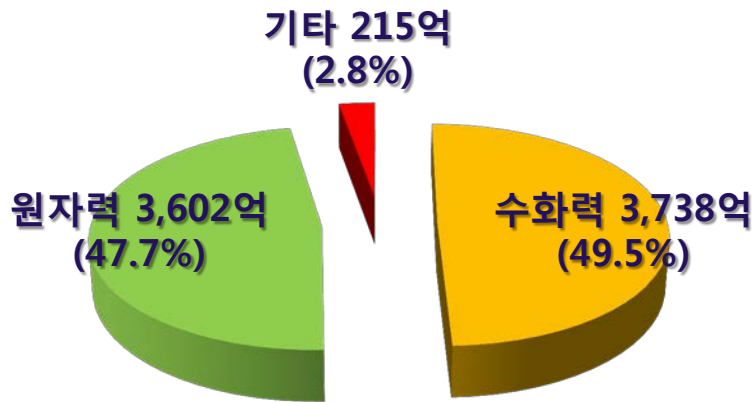
● 기타사업 : 전년 동기 대비 21억원 증가

- 사우디 YANBU 준공에 따른 매출인식(+22억원)

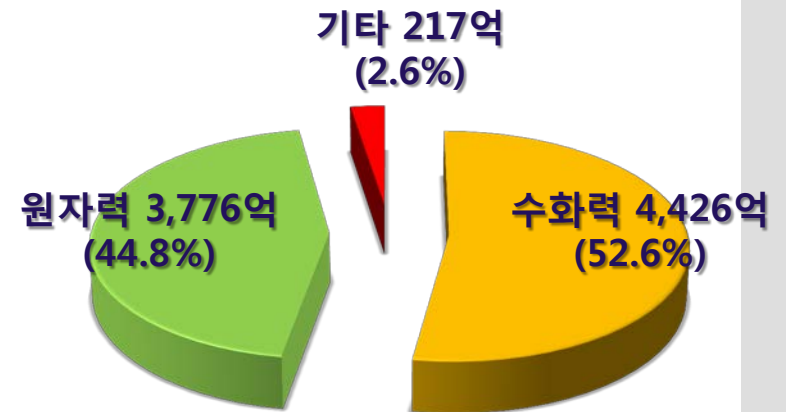
2. 재무 및 손익현황 분석

■ 분야별 매출 실적

[13년 기말: 7,555억]



[14년 기말 : 8,419억]



■ 거래처별 매출 실적

[단위:억원]

(단위 : 억원)	2013년 4분기	2014년 4분기
비관계사	3,671 (48.6%)	3,398 (40.4%)
관계사	3,884 (51.4%)	5,021 (59.6%)

2. 재무 및 손익현황 분석

■ 안정성 비율

구분	산식	비율		증감사유
		2014년 기말	2013년 기말	
유동비율	$\frac{\text{유동자산}}{\text{유동부채}} \times 100$	112.5%	142.5%	○ 금융자산 감소로 인한 유동비율 하락
부채비율	$\frac{\text{부채총계}}{\text{자기자본}} \times 100$	91.0%	99.1%	○ 사업관련 부채 감소 및 당기 순이익 증가에 따른 부채비율 하락

■ 수익성 비율

구분	산식	비율		증감사유
		2014년 기말	2013년 기말	
영업이익률	$\frac{\text{영업이익}}{\text{매출액}} \times 100$	7.9%	4.5%	○ 판관비 감소 및 대형사업 매출액 증가로 인한 영업이익률 상승
당기 순이익률	$\frac{\text{당기순이익}}{\text{매출액}} \times 100$	6.5%	4.6%	○ 영업이익 증가로 인한 당기순이익률 상승